

KENT

Modell-Nr. 1550


DESIGN WOLFGANG C. R. MEZGER

KENT ist eine neue spannende Art, einen Tisch zu erleben. Die teilweise asymmetrischen Tischplatten ergeben neue Sitzanordnungen und eröffnen so neue Perspektiven für die am Tisch sitzenden Gäste. Das Faszinierende an der Idee KENT ist, zuerst spannende asymmetrische Formen zu kreieren, um dann durch gezielt überlegte Anordnungen wiederum ein harmonisches Gleichgewicht zu erzeugen. Die Steinausführungen erscheinen durch die Asymmetrie der Tischplatten fast noch edler und vermitteln durch ihre Maserung und Farbigkeit ein beeindruckendes ästhetisches Erlebnis. Das Tischkonzept öffnet sich, weg von der routinemäßigen Alltäglichkeit von Symmetrie, hin zu neuen inspirierenden und kommunikativen Situationen. Zusammen mit dem Unterbau - bestehend aus zwei Halbschalen aus Aluminiumguss - entsteht mit jeder Tischplattenform eine skulpturale Gesamtanmutung, die den KENT sehr leicht und filigran wirken lässt.

IN FOLGENDEN MATERIALVARIANTEN ERHÄLTlich:

Stein






Sockel

2 Halbschalen
Aluminiumguss
schwarz beschichtet
80 x 58 cm


Trilungo



Kiesel



Oval



Modellart	Unterbau	Größe
	2 Halbschalen Aluminiumguss schwarz beschichtet	B - L - H ca. in cm



1550 Esstisch Tischform Trilungo	120 x 200 x 74,5
	125 x 220 x 74,5
	130 x 240 x 74,5
	135 x 260 x 74,5
	140 x 280 x 74,5



1550 Esstisch Tischform Kiesel	115 x 200 x 74,5
	120 x 220 x 74,5
	125 x 240 x 74,5
	130 x 260 x 74,5
	135 x 280 x 74,5



1550 Esstisch Tischform Oval	115 x 200 x 74,5
	120 x 220 x 74,5
	125 x 240 x 74,5
	130 x 260 x 74,5
	135 x 280 x 74,5

Platten	Platten	Platten	Platten	Platten	Platten	Platten
Stein 2 cm	Stein 2 cm	Stein 2 cm	Stein 2 cm	Stein 2 cm	Stein 2 cm	Stein 2 cm
Kante 8	Kante 8	Kante 8	Kante 8	Kante 8	Kante 8	Kante 8
PG 2	PG 3	PG 4	PG 4a	PG 4b	PG 5	PG 6

Aufpreise bei Sonderleistungen:

Sockel	beschichtet dunkelbronze, goldfarben oder nickelfarben
Sockel	lackiert nach RAL

